

Instructivo para participar de remate online

¿Cómo participar?

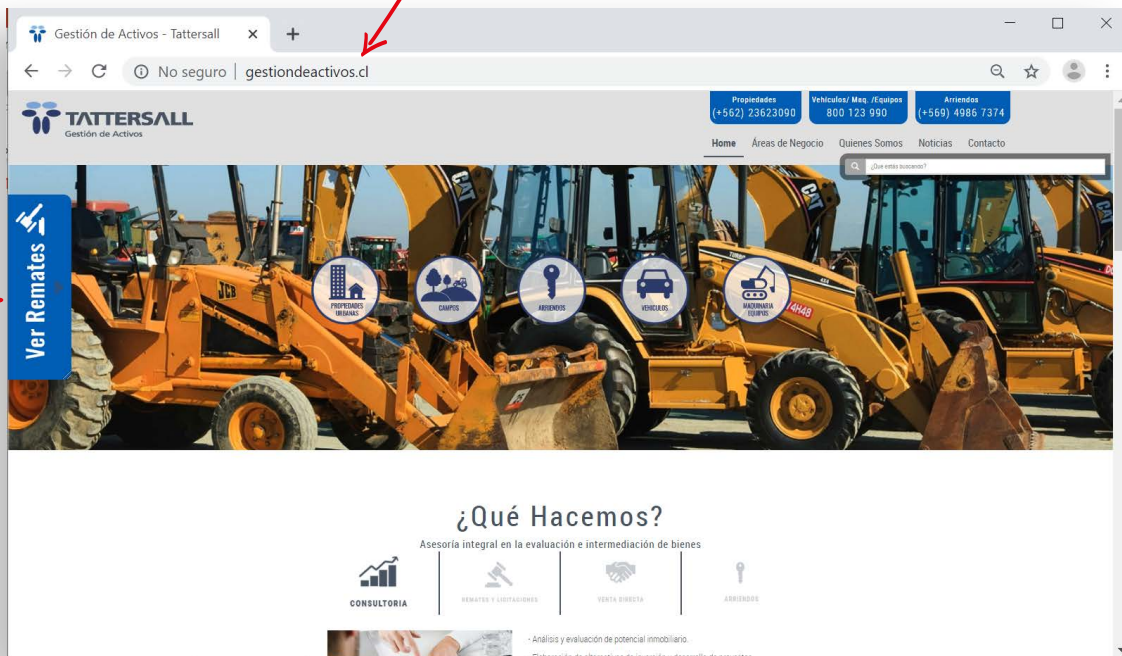
Ingresa a nuestra página web www.tattersallgda.cl en la cual podrás realizar la inscripción de tus datos para participar o los de tu empresa.

Para ello deberás llenar un formulario tipo, junto con constituir una garantía de seriedad para poder activar tu clave y asegurar la participación.

**PARA MAYOR INFORMACION PUEDE REVISAR LAS BASES QUE SE ENCUENTRAN
EN LA WEB O BIEN COMUNICARSE AL SIGUIENTE NUMERO 800123990**

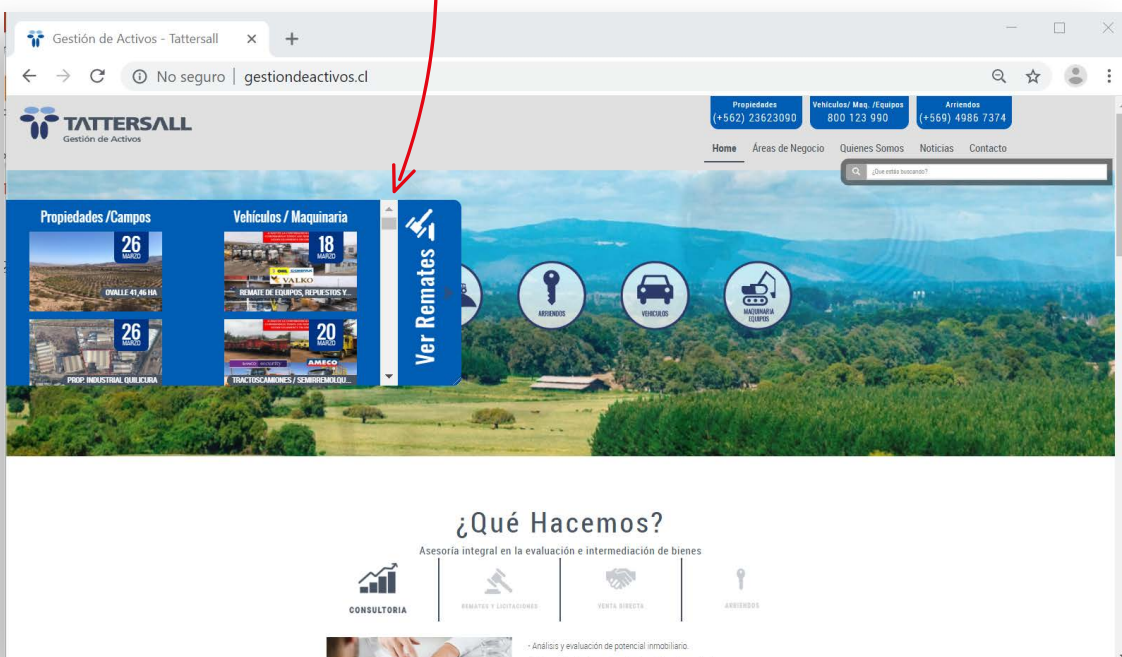
¿Cómo participar en un remate online?

Ingresar a la página www.gestiondeactivos.cl y veras la página principal

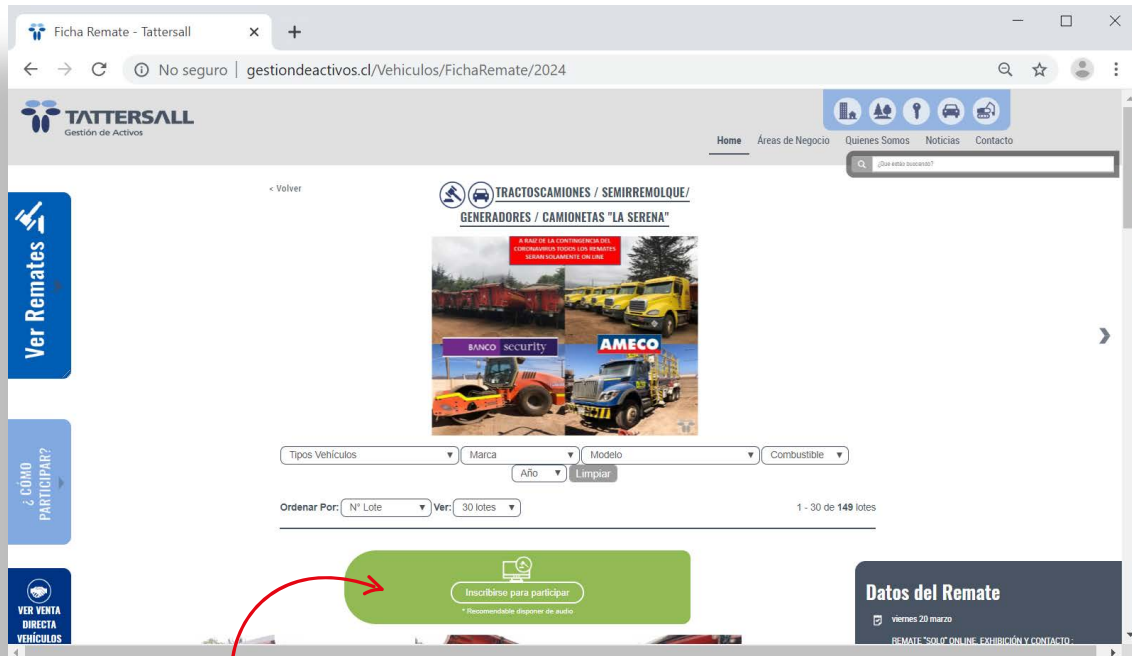


En el centro izquierdo de la pantalla, verás la pestaña con la lista de remates de la empresa, al hacer click se despliega.

Luego con el scroll podrás subir y/o bajar los remates que están publicados, a fin de poder encontrar el que es de su interés, luego hacer click en el remate.

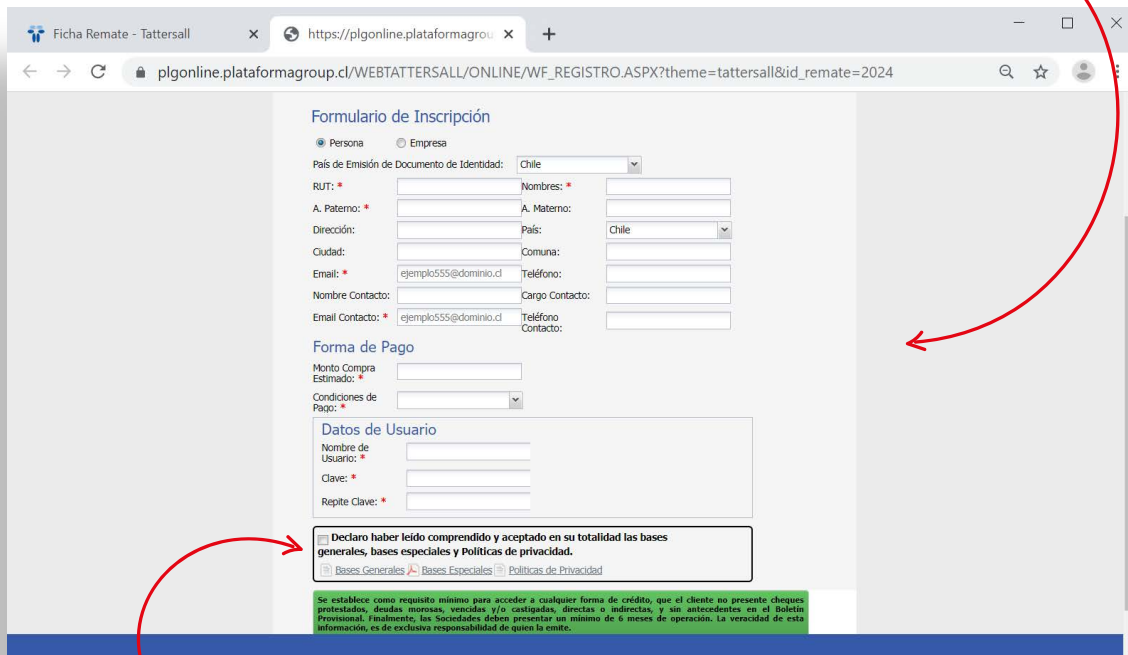


¿Cómo participar en un remate online?



Una vez que ingresa al remate de su interés, debe ir al viñeta de color verde y hacer click para poder inscribirse para participar de este remate.

Luego se abrirá una nueva pestaña en la cual se desplegará el formulario de inscripción que deberá llenar con los datos de la persona u empresa que desea participar del remate.



MUY IMPORTANTE, considerar que en esta página usted puede abrir las bases del remate para tomar conocimiento de mayores detalles del remate, las cuales deben leídas y aceptadas para participar.